

Calçador para Franzir Tecidos Leves

Configurações da máquina:

| | |
|-----------------------|-----------------------------------|
| Ponto de costura: | Reto com agulha ao centro |
| Tensão da linha: | 3- 6 (mais apertada que o normal) |
| Comprimento do ponto: | 3 ou maior |
| Largura do ponto: | Posição da agulha ao centro |
| Dentes impelentes: | Levantados |



Indicado para franzir tecidos leves e criar um efeito especial em peças decorativas e vestuário.

Para encaixar na máquina, retire o suporte do calçador e encaixe o calçador diretamente na barra do calçador prendendo-o com o parafuso.

Posicione o tecido embaixo do calçador e costure normalmente. O franzido será feito em uma única camada de tecido enquanto é feita a costura com o ponto reto.

Cuidado para não puxar o tecido durante a costura.

A quantidade de franzido será determinada pela espessura e peso do tecido, pela tensão de linha e pelo comprimento do ponto utilizado.




Código: **200124007**

Indicado para:
Máquinas de costura mecânica com lançadeira oscilante
com largura do ponto até 5mm.

Modelos:

- 1006 - 1004
- 2008P - 1008
- 2008S - 2008
- 3022

Embalagem: Contém 1 calçador
Código EAN: 7898586210400



JANOME