

# JANOME

## GUIA DE TECIDO PARA COSTURA

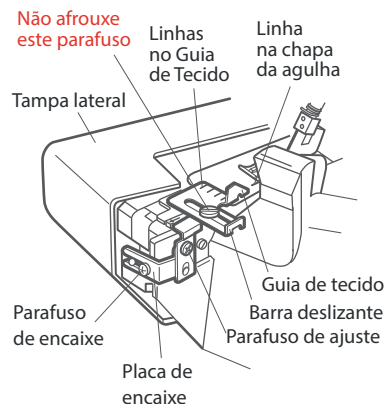
para  
Máquinas Overlock

### GUIA DE TECIDO PARA COSTURA

Para sua segurança, desligue o interruptor de energia para desligar a máquina antes de trocar qualquer acessório ou aparelho.

#### Como encaixar:

1. Abra a tampa lateral.
2. Solte o parafuso de encaixe. Deslize a placa de encaixe para a esquerda o máximo possível. Aperte o parafuso de encaixe.
3. Solte o parafuso de ajuste e posicione a barra deslizante de níveis com a chapa da agulha.
4. Feche a tampa lateral.



NOTA : Para abrir a tampa do looper quando estiver com o guia de tecido encaixado, mova a barra deslizante para a esquerda.

#### 1. Sem usar a faca superior

Usada para costura-plana de largura uniforme tipo flat-lock com linhas decorativas, nervuras, etc.

#### 2. Usando a faca superior

Usado para guiar o tecido e costurar mantendo a margem de corte constante.

Importado por:

Janome do Brasil Comércio de

Máquinas Ltda.

CNPJ 16.729.661/0001-92

Av. Marquês de São Vicente, 230 -

Conjuntos 811, 812, 813 e 814

Várzea da Barra Funda


CEP 05003-010

São Paulo / SP


SAC (11) 3675-6754

janome.com.br

Código: 202038009



202038009



7 898586 211742

Feito em Taiwan