

Essa fofura vai conquistar seu coração!



JANOME[®]

janome.com.br

IDEAL PARA
INICIAR NA
COSTURA

SEWmini
Deluxe

A fofura e a delicadeza que vão
encantar o seu espaço de costura!

1
4 TIPOS DE PONTOS
- Ponto Reto com a agulha ao centro em 4 tamanhos
- Ponto Reto com a agulha à esquerda
- Ponto Ziguezague simples em 3 tamanhos
- Ponto Ziguezague 3 pontinhos para tecidos elásticos
- Ponto Decorativo tipo Escalope (meia-lua)




2
TENSÃO DA LINHA
9 níveis de tensão para ajustar ao tipo do ponto, linha de costura e tipo de tecido do trabalho que será realizado.

3
BRAÇO LIVRE
A máquina possui a base com o braço livre e dessa forma é possível realizar costuras tubulares. A costura tubular é ideal para peças circulares decorativas.



4
LANÇADEIRA HORIZONTAL ROTATIVA
Desenvolvida para facilitar a troca da bobina e a limpeza da caixa da bobina.



5
ALAVANCA DE RETROCESSO DE PONTO
Utilize a alavanca de retrocesso para costurar pontos para trás. Indicada para arrematar as costuras reta e ziguezague de forma rápida.



6
PASSAGEM FÁCIL DA LINHA
Com poucos passos identificados é muito simples e rápido passar a linha na máquina.



7
SELETOR GIRATÓRIO PARA ESCOLHER O PONTO
O seletor mostra os pontos coloridos o que ajuda a facilitar a identificação do ponto e deixa a máquina ainda mais fofinha!



8
CALCADOR COM PROTEÇÃO
O calcador foi desenvolvido para evitar o contato dos dedos com a agulha da máquina.




9
GAVETA PARA ARMAZENAR ACESSÓRIOS
A máquina já vem equipada com uma gaveta lindinha que permite que você deixe os seus acessórios por perto.



10
SUPOORTE PARA CARRETEL PEQUENO
Localizado atrás da máquina, permite colocar carretel pequeno de linha e passar facilmente a linha.



11
NÍVEIS DE ELEVÇÃO DO CALCADOR
Além da posição abaixada e da posição levantada normal, é possível levantar um pouco mais o calcador para colocar mais facilmente seu projeto embaixo dele.



LEVE,
PORTÁTIL
E FOFA


IDEAL PARA
ENSINAR
CRIANÇAS

Costura e Scrapbook



A Sew Mini Deluxe é um modelo leve e portátil, que pode ser usado para pequenos consertos em tecidos leves, fantasias, roupas de boneca e também para costura criativa de papéis finos.

SIMPLES E FÁCIL



troca rápida e fácil da agulha

FÁCIL DE AJUSTAR



9 níveis de tensão de linha para ajustar o ponto da costura

FÁCIL DE USAR



volante giratório para posicionar a agulha e puxar a linha

PRÁTICA E SIMPLES



troca simples da bobina com a lançadeira horizontal

Características:

- Paredes internas reforçadas com estrutura em colmeia
- 4 tipos de pontos de costura incluindo pontos retos, ziguezague, ponto decorativo e ponto elástico
- Costura reta com a agulha ao centro e à esquerda
- Comprimento máximo do ponto reto: 3mm
- Largura máxima do ponto ziguezague: 4mm
- Seletor para escolha de ponto
- Tensor de linha com 9 níveis
- Enchedor de bobina
- Alavanca de retrocesso para costura de reforço
- Braço livre para costuras tubulares
- Lançadeira horizontal rotativa
- Caixa de acessórios embutida

Calçador com proteção lateral

Ideal para proteger as
mãos de crianças.

Importante:

A máquina não deve ser usada por crianças menores que 8 anos e não devem ser usadas por crianças sem a supervisão de um adulto.



Os pontos básicos que vão conquistar os seus projetos de scrapbook e divertir a criançada!

MANEJO FÁCIL



a Sew Mini oferece um manuseio fácil e simples que é ideal para ensinar crianças

TECIDOS LEVES E FINOS



ideal para costura de roupas de boneca e fantasias para crianças

CAIXA DE ACESSÓRIOS



um compartimento especial para as suas bobinas e agulhas estarem sempre ao alcance da mão

PONTOS BÁSICOS




além do ponto reto e ziguezague, a máquina tem 1 ponto decorativo e 1 ponto elástico

TAMPA DA BOBINA




o sistema de encaixe frontal facilita até para os novatos na costura

ENCAIXE RÁPIDO



um desenho em alto relevo indica o local correto para encaixar o pedal de controle

FÁCIL E SEGURO



o encaixe da fonte de energia é diferente para evitar confusões no encaixe da fonte e do pedal

Encante-se e
Divirta-se!!!

Painel de Pontos

4 tipos de pontos predefinidos



Especificações Técnicas

Peso Líquido: 2,2 Kg
Peso Bruto: 3,0 Kg
Tamanho da máquina (cm): 32 A x 40 L x 16 P
Tamanho da caixa (cm): 36 A x 45 L x 24 P
Velocidade: 350ppm

Modelo:

SEW MINI DX 127V - 789858621
SEW MINI DX 220V - 789858621

Acessórios Padrão

- 1 Máquina de costura Sew Mini Deluxe
- 2 Bobinas (1 encaixada na máquina)
- 2 Agulhas (1 encaixada na máquina)
- 1 Calçador (encaixado na máquina)
- 1 Passador de linha manual
- 1 Manual de instruções
- 1 Fonte de energia
- 1 Pedal de Controle



PARA
COSTURAR A
SUA FANTASIA
DE CRIANÇA

CONHEÇA OS ACESSÓRIOS OPCIONAIS QUE VOCÊ
PODE ADQUIRIR PARA SUA MÁQUINA

Código	Nome	Foto
200122005	CONJUNTO COM 10 BOBINAS TRANSPARENTES JANOME bobina original Janome identificada com a letra J	
200277062	CONJUNTO COM 25 BOBINAS ROSA ideal para organizar as suas linhas, por exemplo organizando por tipo ou cor da linha	
200277084	CONJUNTO COM 25 BOBINAS AZUIS ideal para organizar as suas linhas, por exemplo organizando por tipo ou cor da linha	
200346007	AGULHA DE PONTA AZUL TAMANHO 11 ideal para tecidos finos e leves, possui ponta levemente arredondada	
202122001	AGULHA DE PONTA ROXA TAMANHO 14 especial para quilting e bordados cheios, possui ponta levemente arredondada	
990314109	AGULHA DE PONTA VERMELHA TAMANHO 14 ideal para tecidos médios que não desfiem, possui ponta fina	
200135001	CONJUNTO DE AGULHAS MISTAS 1 agulha ponta azul tamanho 11 e 4 agulhas tamanho 14	
820828008	AGULHA DUPLA TAMANHO 11 - CENTRO com espaçamento de 2mm é indicada para costura decorativa com 2 linhas ou também para fazer frisos e nervuras	
607404007	AGULHA DUPLA TAMANHO 14 - CENTRO com espaçamento de 2mm é indicada para costura decorativa com 2 linhas ou também para fazer frisos e nervuras	

Código	Nome	Foto
859856005	CONJUNTO DE AGULHAS MISTO COM AGULHA DUPLA 1 agulha dupla, 2 agulhas ponta azul, 1 agulha ponta roxa e 1 agulha ponta vermelha	
990109000	AGULHA UNIVERSAL TAMANHO 09 ideal para tecidos finos e leves, possui ponta fina	
990111000	AGULHA UNIVERSAL TAMANHO 11 ideal para tecidos finos e médios, possui ponta fina	
990112000	AGULHA UNIVERSAL TAMANHO 12 ideal para tecidos médios, possui ponta fina	
990114000	AGULHA UNIVERSAL TAMANHO 14 ideal para tecidos médios, possui ponta fina	
990200000	AGULHAS SORTIDAS PONTA BOLA 1 agulha tamanho 9, 1 agulha tamanho 11 e 3 agulhas tamanho 14	
990211000	AGULHA 11 PONTA BOLA ideal para tecidos leves, tecidos elásticos ou que tendem a desfiar, possui ponta bola	
990214000	AGULHA 14 PONTA BOLA ideal para tecidos médios, tecidos elásticos ou que tendem a desfiar, possui ponta bola	
990511000	AGULHA 11 PARA PONTO DECORATIVO ideal para tecidos leves, possui o olho maior para acomodar linhas difíceis e ponta fina	
990514000	AGULHA 14 PARA PONTO DECORATIVO ideal para tecidos médios, possui o olho maior para acomodar linhas difíceis e ponta fina	
639804000	AGULHA UNIVERSAL TAMANHO 14 ideal para tecidos médios, possui ponta fina	

CONHEÇA OS ACESSÓRIOS OPCIONAIS QUE VOCÊ
PODE ADQUIRIR PARA SUA MÁQUINA

301802002 - TAPETE JANOME
ideal para apoiar a sua máquina Janome



103294005 - TAPETE JANOME
ideal para apoiar a sua máquina Janome



004VIPCLOTH - PANO PARA LIMPEZA



004VIPTINLG - LATA GRANDE



004VIPTINSM - LATA PEQUENA



822814007 - TESOURA PARA APARAR LINHAS



653802002 - CHAVE DE FENDA DE METAL



Comece a diversão experimentando criar lindos projetos de scrapbooking com retalhos de tecidos, fotos e adesivos...

Você vai se apaixonar!

Scrapbook



Aponte a câmera do celular e confira mais sobre a Sew Mini Deluxe no site da Janome



JANOME®

Janome do Brasil Comércio de Máquinas Ltda.

Serviço de Atendimento ao Consumidor Janome

(11) 3675-6754 / (11) 3092-1100

sac@janome.com.br